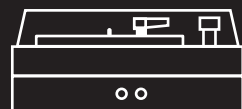
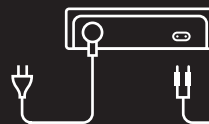


# 1

## 连接线缆



电源  
连接电源线。



数字音频输出

将音频线连接至接收器或功放上的音频输入。



# 2

## 下载Sonos App 进行设置



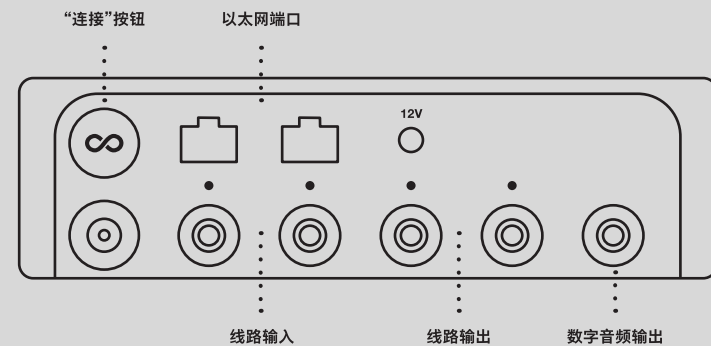
已经拥有Sonos?

打开Sonos App, 然后点按“添加”, 或转到“设置”>“系统”>“添加产品”。

# 概览

## 让家中充满音乐

将Port连接到您的传统音频设备, 从钟爱的服务流式播放音乐、广播、有声读物和更多内容。



# Port

## 繁體中文 – 設定

1. 連接電纜。電源 - 連接電源線。數碼音效輸出 - 於音訊接收器或放大器透過音效線連接至音效輸入。
2. 下載 Sonos 應用程式進行設定。已有 Sonos 應用程式? 打開 Sonos 應用程式並輕觸「新增」, 或前往「設定」>「系統」>「新增產品」。  
簡介。讓樂韻瀾漫家中每個角落。連接 Port 至傳統音效設備, 輕鬆暢享串流音樂、電台、有聲書等心水服務。

## English - Set Up

1. Connect the cables. Power - Connect the power cord. Digital audio out - Connect an audio cable to the audio in on a receiver or amplifier.
2. Download the Sonos app for setup. Already have Sonos? Open the Sonos app and tap Add, or go to **Settings > System > Add Product**.  
At a glance. Fill your home with sound. Connect Port to your traditional audio equipment to stream music, radio, audiobooks, and more from your favorite services.

# 幫助

客户支持  
sonos.com/support

用户指南  
sonos.com/guides/port

Terms of Use, License and Warranty  
www.sonos.com/legal/terms-of-use

使用条款、许可与担保协议  
www.sonos.com/legal/terms-of-use

© 2022 Sonos, Inc. All rights reserved. Sonos®, Sonos Port, and Port are trademarks or registered trademarks of Sonos, Inc. \*Reg. U.S. Pat. & TM Off.

© 2022 Sonos Inc. 保留所有权利。Sonos®, Sonos Port和Port是Sonos, Inc.的商标或注册商标。\*Reg. U.S. Pat. & TM Off.



640-00903 - A